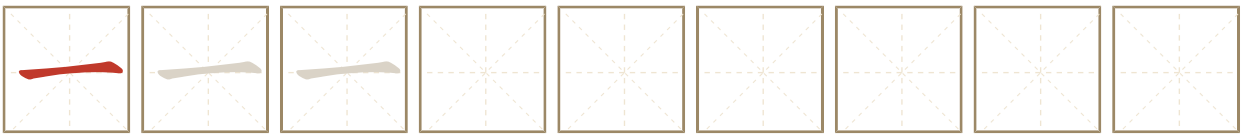




## 中文基礎筆畫

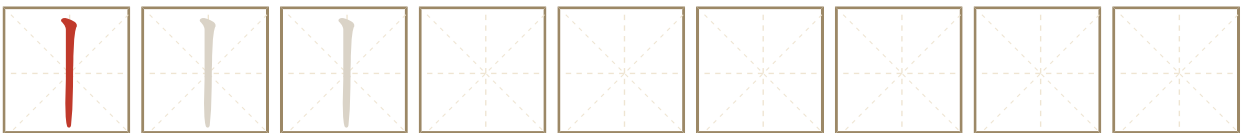
一筆一筆學寫字，紅色為正確筆形，淡灰為描寫格，空格自行練習

### ① 橫 (héng) 一由左至右



例字：一 二 三

### ② 豎 (shù) 一由上至下



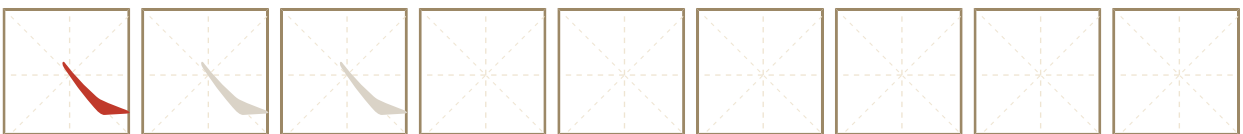
例字：十 下 中

### ③ 撇 (piě) 一由右上至左下



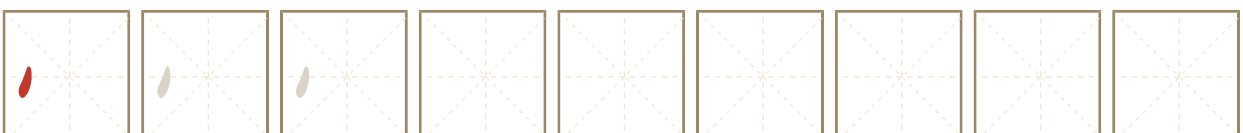
例字：人 八 九

### ④ 捺 (nà) 一由左上至右下



例字：人 八 入

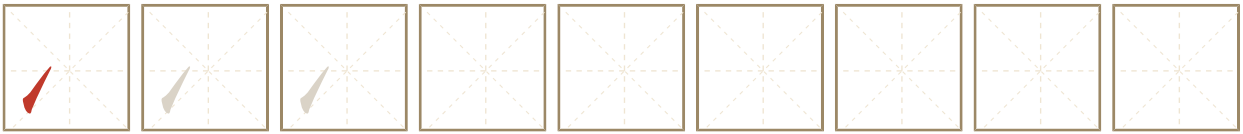
### ⑤ 點 (diǎn) 一短斜點



例字：心 火 六

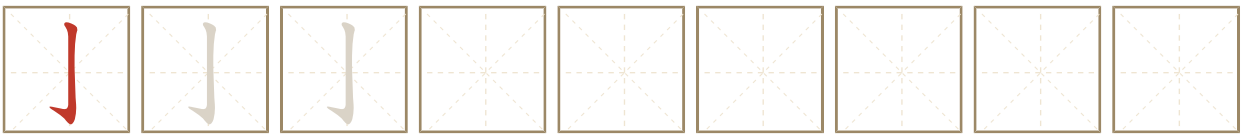


⑥ 提 (tí) — 由左下至右上



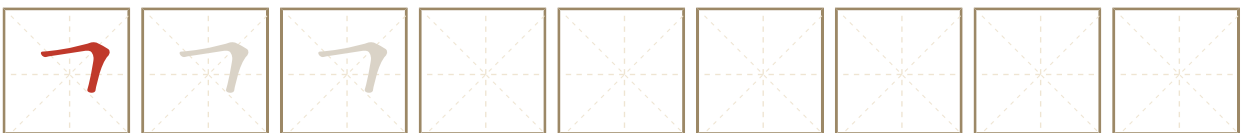
例字：江 打 冰

⑦ 豎鉤 (shù gōu) — 豎末勾起



例字：小 子 了

⑧ 橫折 (héng zhé) — 橫末折下



例字：口 日 田